



Jahresbericht 2022

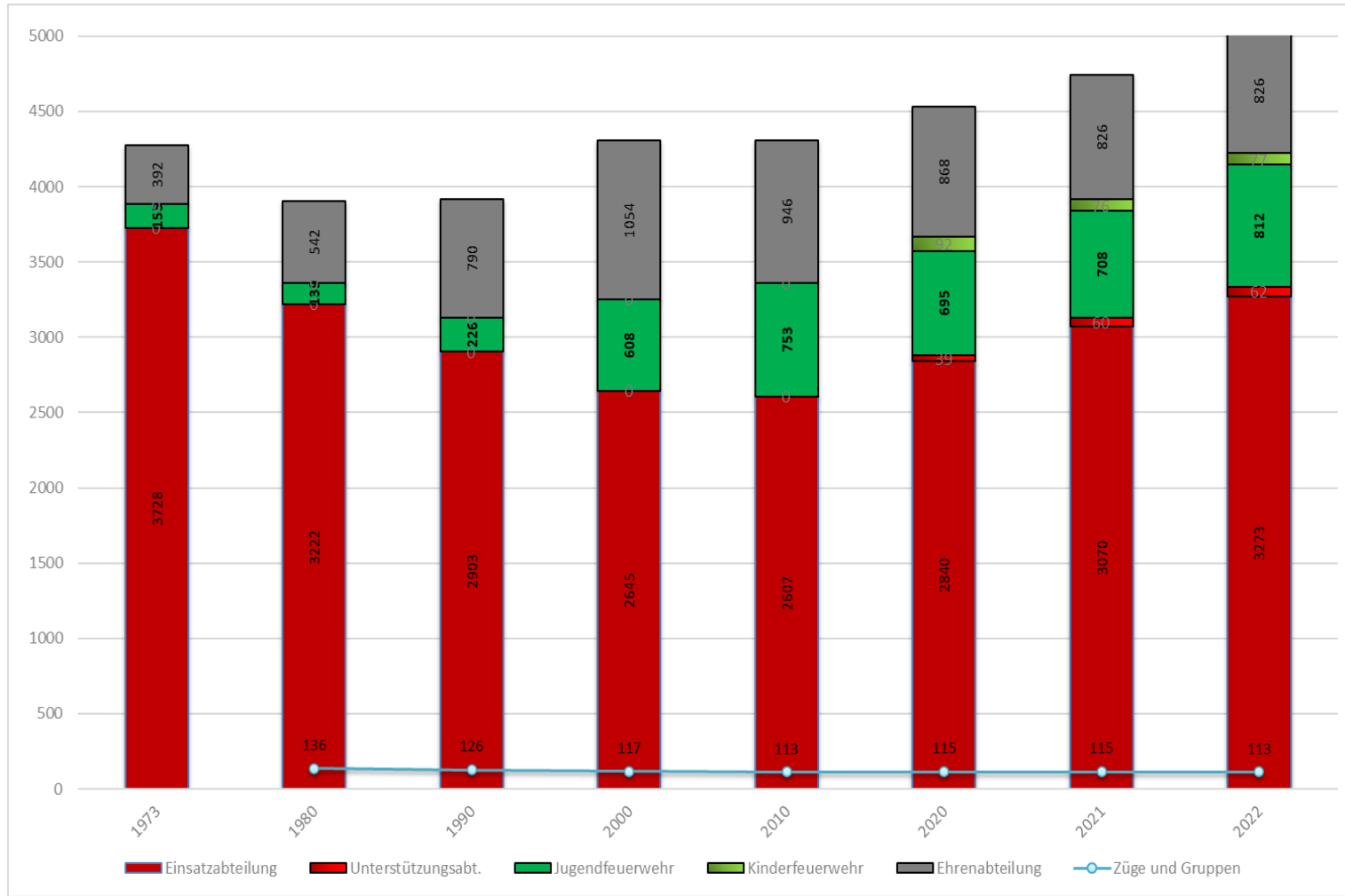
Personalebewegung

	Kinder- feuerwehr	Jugend- feuerwehr	Einsatz- abteilung	Hauptamtl. - Kräfte	Unterst.- abteilung	Ehren- abteilung	Summe
31.12.2021	76	708	3.070	30	60	826	4.770
Veränderungen	+1	+104	+203	+9	+2	0	+319
31.12.2022	77	812	3.273	39	62	826	5.089

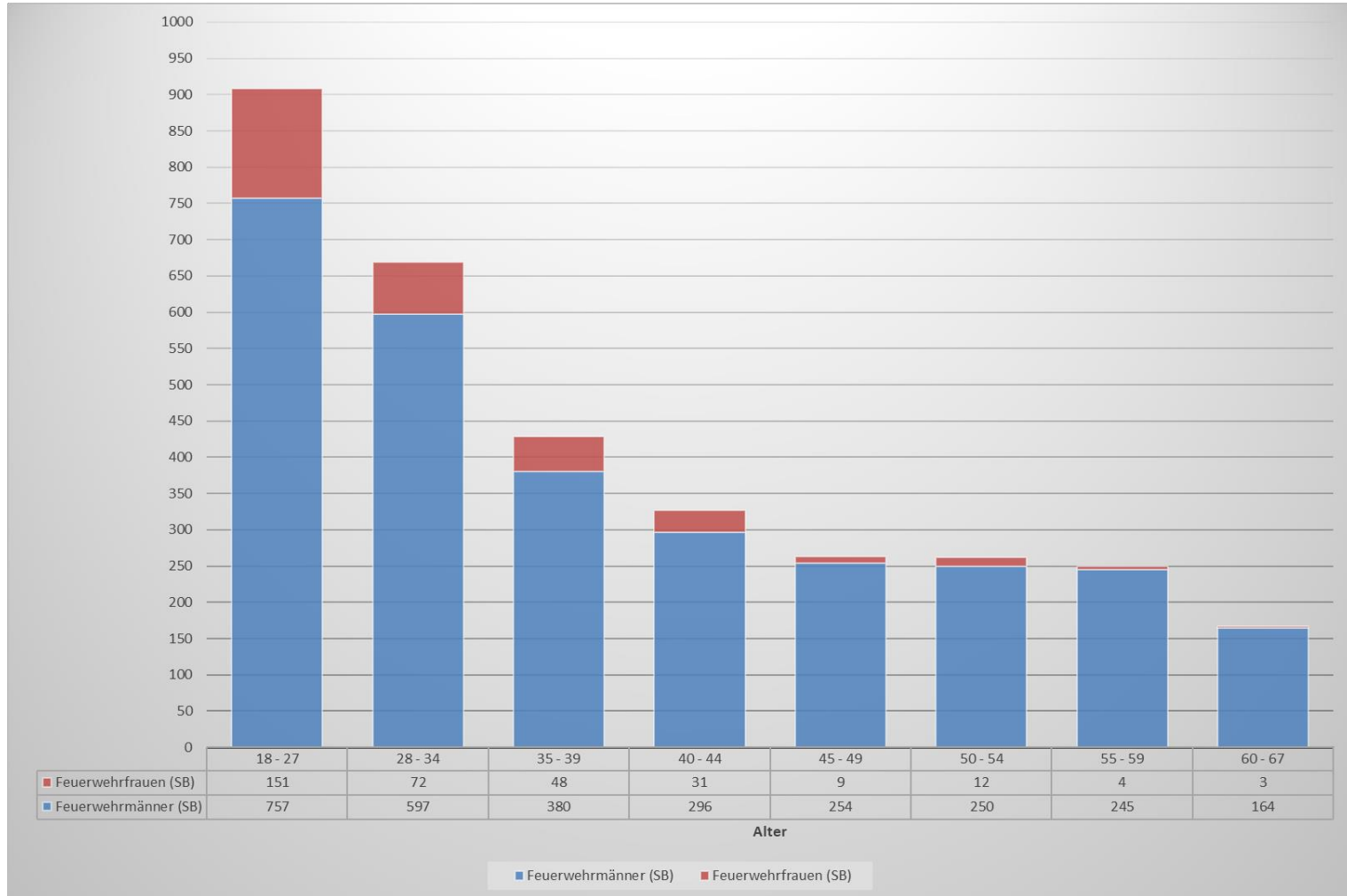
Personalstatistik

Mitglieder	1973	1975	1980	1985	1990	1995	2000	2005	2010	2015	2020	2021	2022
Einsatzabteilung männl.						2.711	2.579	2.464	2.490	2.435	2.610	2.789	2.943
Einsatzabteilung weibl.						41	66	95	117	157	230	281	330
Summe Einsatzabteilung	3.728	3.281	3.222	3.042	2.902	2.752	2.645	2.559	2.607	2.592	2.840	3.070	3.273
Hauptberufliche/-amtl. Kräfte (m)											28	29	37
Hauptberufliche/-amtl. Kräfte (w)											0	1	2
Summe Hauptberufliche/-amtl. Kräfte	0	0	0	0	0	0	0	0	0	0	28	30	39
Unterstützungsabteilung männl.											20	36	40
Unterstützungsabteilung weibl.											19	24	22
Summe Unterstützungsabteilung	0	0	0	0	0	0	0	0	0	0	39	60	62
Kinderfeuerwehr männl.											77	62	62
Kinderfeuerwehr weibl.											15	14	15
Summe Kinderfeuerwehr											92	76	77
Jugendfeuerwehr männl.						391	535	619	680	586	543	554	623
Jugendfeuerwehr weibl.						23	73	99	73	105	152	154	189
Summe Jugendfeuerwehr	155	164	139	121	226	414	608	718	753	691	695	708	812
Ehrenabteilung männl.						943	1.052	1.036	939	968	852	812	811
Ehrenabteilung weibl.						2	2	1	7	10	16	14	15
Summe Ehrenabteilung	392	473	542	646	790	945	1.054	1.037	946	978	868	826	826
Summe männl.						4.045	4.166	4.119	4.109	3.989	4.102	4.282	4.516
Summe weibl.						66	141	195	197	272	460	488	573
Gesamtsumme	4.275	3.918	3.903	3.809	3.918	4.111	4.307	4.314	4.306	4.261	4.562	4.770	5.089
darunter Musikzüge männl.						14	18	26	18	16	34	33	32
darunter Musikzüge weibl.						8	2	2	3	2	15	17	12

Personalstatistik



Altersgruppen



Ausbildungsstand

	2000		2005		2010		2015		2022	
Summe Mitglieder Einsatzabteilung	2.645		2.559		2.607		2.592		3.273	
F/B V	48	2%	44	2%	57	2%	95	4%	121	3,7%
F IV - Zugführer	52	2%	35	1%	45	2%	68	3%	66	2,0%
F III - Gruppenführer	289	11%	218	9%	221	8%	358	14%	422	13,1%
TF - Truppführer	590	22%	429	17%	450	17%	501	19%	515	15,7%
TM – Truppmann/- frauen	1.306	49%	233	9%	645	25%	1.072	41%	1.716	53,1%
Atemschutzgeräteträger –tauglich-									1.265	38,6%

Fahrzeuge und Geräte

Fahrzeuge	1995	2000	2005	2010	2015		2022
Einsatzleitwagen	12	11	20	22	27		32
Hubrettungsfahrzeuge	5	5	5	5	6		8
Löschfahrzeuge	144	145	147	117	146		151
Rüst- und Gerätewagen	40	42	40	30	29		30
sonstige Fahrzeuge	81	81	79	69	90		79
Summe Fahrzeuge	282	274	291	243	298		300
Feuerwehrboote	5	7	6	6	3		7

Einsatzstatistik 1

	1995	2000	2005	2010	2015		2020	2022
Brände								
Kleinbrände a und b	394	278	260	292	319		383	451
Mittelbrände	74	84	71	64	46		87	67
Großbrände	36	21	10	26	21		19	11
Σ Brandbekämpfungen	504	383	341	382	386		489	529
Techn. Hilfeleistungen								
Menschen in Notlagen	69	85	48	129	211		205	218
Verkehrsunfälle/störungen	246	225	190	172	258		247	330
Wasser- /Sturmeinsätze	256	133	63	315	234		699	300
ABC - Einsätze insges.	310	325	249	303	355		396	490
Sonstige	351	92	93	120	143		197	180
Σ Techn. Hilfeleistungen	1.232	860	643	1.039	1.201		1.744	1.518
Fehlalarmierungen								
blinde Alarme	98	105	89	82	89		230	213
Blinde Alarme (Rauchmelder)								40
böswillige Alarme	25	13	8	11	7		12	47
durch Brandmeldeanlagen	39	51	95	102	171		174	170
Σ Fehlalarmierungen	162	169	192	195	267		416	470
überörtlicher Hilfeleist.	20	57	26	30	60		53	56
sonstige Einsätze		45	80	1	45		97	115

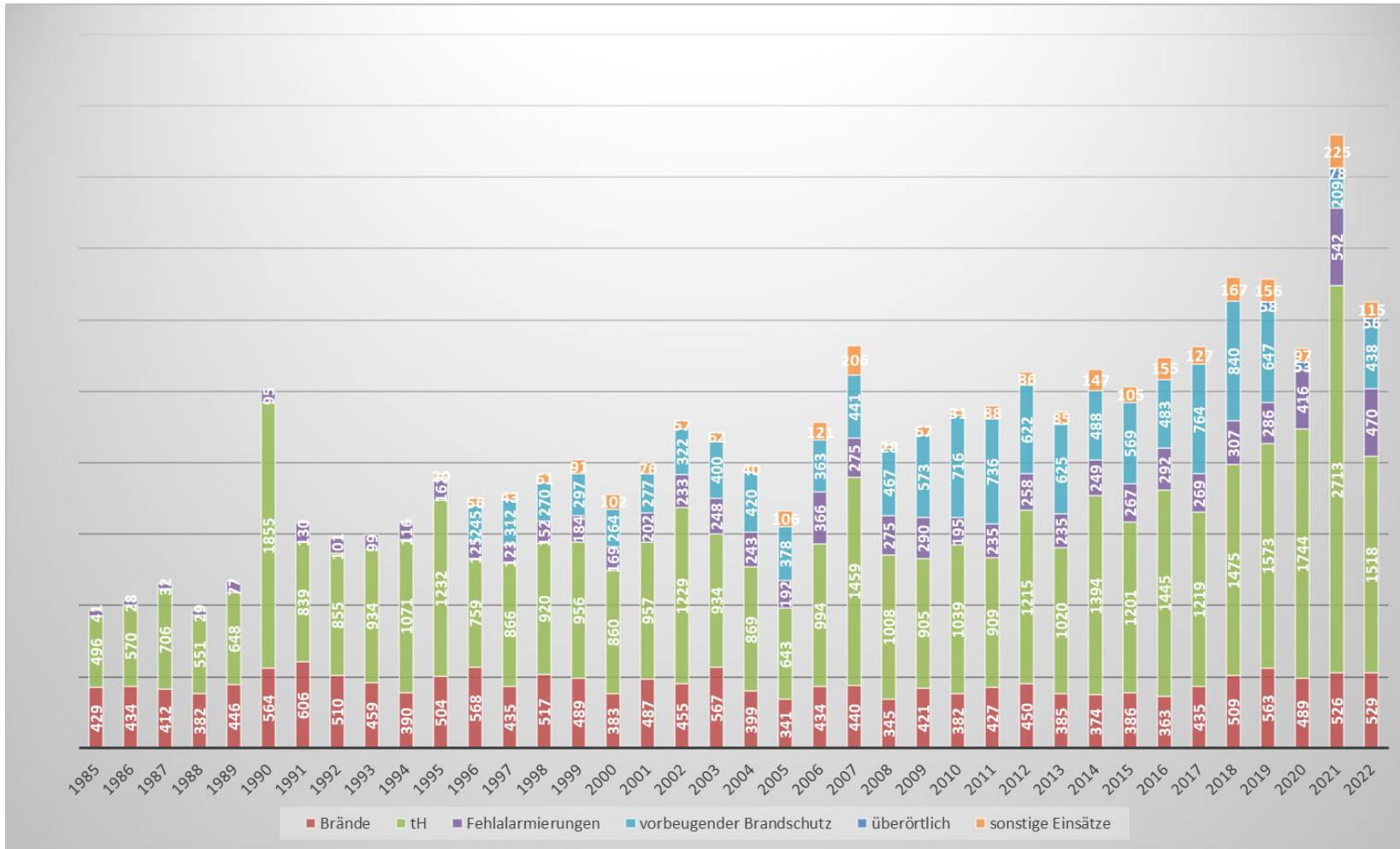
Einsatzstatistik 2

	1995	2000	2005	2010	2015		2020	2022
vorbeugender Brandschutz								
Brandschauen				317	144		120	225
Brandschutzerziehung		59	109	132	101		?	?
Brandsicherheitswachen		167	145	167	264		89	213
sonstige		38	124	100	60		?	?
Σ vorbeugender Brandschutz		264	378	716	569		209	438
Gesamtsumme der Einsätze	1.918	1.778	1.660	2.363	2.528		?	?

Geretteter Personen	87	76	91	158	225		232	299
Tot geborgener Personen	20	22	17	11	22		28	23

Verletzter Feuerwehrmitglieder								
Einsätze	23	19	9	14	14		21	27
Dienstsport	6	8	5	9	8		1	
Sonstige Veranstalt.	15	3	5	2	0		4	16
	44	30	19	25	22		26	43

Einsatzstatistik 3



2022	Bad Münstereifel	Blankenheim	Dahlem	Euskirchen	Hellenthal	Kall	Mechernich	Nettersheim	Schleiden	Weilerswist	Zülpich	Summe
Löschgruppen/-züge	15	13	6	16	8	3	15	9	7	5	16	113
Einsatzabteilung (m)	326	314	145	411	237	182	431	241	208	135	313	2.943
Einsatzabteilung (w)	30	29	9	58	18	37	44	21	21	16	47	330
Summe Einsatzabteilung	356	343	154	469	255	219	475	262	229	151	360	3.273
Hauptberufliche/-amtliche Kräfte (m)	0	0	0	37	0	0	0	0	0	0	0	37
Hauptberufliche/-amtliche Kräfte (w)	0	0	0	2	0	0	0	0	0	0	0	2
Summe Hauptber./-amtl. Kräfte	0	0	0	39	0	0	0	0	0	0	0	39
Unterstützungsabteilung (m)	0	2	3	6	7	6	7	5	0	2	2	40
Unterstützungsabteilung (w)	0	1	1	7	1	2	6	2	0	0	2	22
Summe Unterstützungsabteilung	0	3	4	13	8	8	13	7	0	2	4	62
Jugendfeuerwehr (m)	60	52	27	82	54	26	119	54	44	33	72	623
Jugendfeuerwehr (w)	9	14	17	27	11	10	33	21	21	10	16	189
Summe Jugendfeuerwehr	69	66	44	109	65	36	152	75	65	43	88	812
Kinderfeuerwehr (m)	0	0	0	11	0	0	23	0	0	0	28	62
Kinderfeuerwehr (w)	0	0	0	2	0	0	7	0	0	0	6	15
Summe Kinderfeuerwehr	0	0	0	13	0	0	30	0	0	0	34	77
Zwischensumme Aktive	425	412	202	643	328	263	670	344	294	196	486	4.263
Ehrenabteilung (m)	102	93	48	112	48	19	118	56	77	49	89	811
Ehrenabteilung (w)	1	7	0	0	1	0	6	0	0	0	0	15
Zwischensumme	103	100	48	112	49	19	124	56	77	49	89	826
Gesamtsumme	528	512	250	755	377	282	794	400	371	245	575	5.089
darunter Musikzüge (m)	0	0	0	32	0	0	0	0	0	0	0	32
darunter Musikzüge (w)	0	0	0	12	0	0	0	0	0	0	0	12
darunter Musikzüge (Summe)	0	0	0	44	0	0	0	0	0	0	0	44

2022	Bad Münstereifel	Blankenheim	Dahlem	Euskirchen	Hellenthal	Kall	Mechernich	Nettersheim	Schleiden	Weilerswist	Zülpich	Summe
Vorjahr												
Kinderfeuerwehr	0	0	0	16	0	0	26	0	0	0	34	76
Jugendfeuerwehr	47	56	36	104	52	34	140	71	61	29	78	708
Einsatzabteilung	324	317	149	459	248	130	460	265	231	143	344	3.070
Hauptberufliche/-amtliche Kräfte	0	0	0	30	0	0	0	0	0	0	0	30
Unterstützungsabteilung	0	4	3	12	6	10	15	5	0	3	2	60
Ehrenabteilung	114	106	46	113	49	20	112	58	70	52	86	826
Summe Vorjahr	485	483	234	734	355	194	753	399	362	227	544	4.770
Aktuell												
Kinderfeuerwehr	0	0	0	13	0	0	30	0	0	0	34	77
Jugendfeuerwehr	69	66	44	109	65	36	152	75	65	43	88	812
Einsatzabteilung	356	343	154	469	255	219	475	262	229	151	360	3.273
Hauptberufliche/-amtliche Kräfte	0	0	0	39	0	0	0	0	0	0	0	39
Unterstützungsabteilung	0	3	4	13	8	8	13	7	0	2	4	62
Ehrenabteilung	103	100	48	112	49	19	124	56	77	49	89	826
Gesamtsumme	528	512	250	755	377	282	794	400	371	245	575	5089
Veränderungen												
Kinderfeuerwehr	0	0	0	-3	0	0	4	0	0	0	0	1
Jugendfeuerwehr	22	10	8	5	13	2	12	4	4	14	10	104
Einsatzabteilung	32	26	5	10	7	89	15	-3	-2	8	16	203
Hauptberufliche/-amtliche Kräfte	0	0	0	9	0	0	0	0	0	0	0	9
Unterstützungsabteilung	0	-1	1	1	2	-2	-2	2	0	-1	2	2
Ehrenabteilung	-11	-6	2	-1	0	-1	12	-2	7	-3	3	0
Summe	43	29	16	21	22	88	41	1	9	18	31	319

2022	Bad Münstereifel		Blankenheim		Dahlem		Euskirchen		Hellenthal		Kall		Mechernich		Nettersheim		Schleiden		Weilerswist		Zulpich		Summe		Gesamt
	m	w	m	w	m	w	m	w	m	w	m	w	m	w	m	w	m	w	m	w	m	w	m	w	
	18 - 27	97	13	81	7	31	2	104	21	65	8	50	19	117	26	61	15	55	14	37	5	59	21	757	
28 - 34	50	5	60	9	29	2	82	16	42	2	43	8	95	8	54	3	46	5	31	6	65	8	597	72	669
35 - 39	36	3	41	7	23	2	72	7	28	2	18	7	54	3	26	1	27	1	20	5	35	10	380	48	428
40 - 44	45	2	25	4	17	3	43	6	22	1	14	3	41	3	21	0	20	1	10	0	38	8	296	31	327
45 - 49	20	1	21	0	12	0	38	4	14	2	15	0	42	2	17	0	25	0	12	0	38	0	254	9	263
50 - 54	36	4	28	2	16	0	26	2	25	1	16	0	29	2	22	1	10	0	13	0	29	0	250	12	262
55 - 59	26	2	33	0	11	0	27	0	28	1	14	0	37	0	23	1	12	0	10	0	24	0	245	4	249
60 - 67	16	0	25	0	6	0	19	2	13	1	12	0	16	0	17	0	13	0	2	0	25	0	164	3	167
Summe	326	30	314	29	145	9	411	58	237	18	182	37	431	44	241	21	208	21	135	16	313	47	2.943	330	3.273

	356	343	154	469	255	219	475	262	229	151	360	3.273
	0	0	0	0	0	0	0	0	0	0	0	0
Ø - Alter	36,7	37,5	37,5	36,1	37,2	35,5	35,5	36,7	35,7	35,1	38,1	36,5

aus IG NRW

2022

	Bad Münstererfel	Blankenheim	Dahlem	Euskirchen	Heilenthal	Kall	Mechernich	Nettersheim	Schleiden	Weilerswist	Zülpich	Summe
F/B V II	6	8	4	12	9	6	18	7	7	7	9	93
F/B V I	1	0	1	3	1	3	4	3	4	3	5	28
Zugführer	9	5	5	7	5	3	11	4	4	6	7	66
Gruppenführer	43	28	20	53	32	17	94	37	27	16	55	422
Truppführer	48	54	30	67	53	30	62	47	46	32	46	515
Truppmänner/-frauen	211	206	81	278	136	14	244	142	128	79	197	1.716
ohne	38	42	13	49	19	146	42	22	13	8	41	433
Summe	356	343	154	469	255	219	475	262	229	151	360	3273
Maschinist												0
Sprechfunker												0
Atenschutzgeräteträger												0
AGT tauglich	119	107	59	229	74	59	235	93	113	54	123	1.265
Absturzsicherung												0
Atenschutzgerätewarte												0
Gerätewarte												0
ABC - Einsatz												0
ABC - Dekon												0
ABC - Erkunder												0
ABC - Messleitung												0
ABC - Führung												0
Technische Hilfe Wald												0
Drehleiter-Maschinisten												0
Ausbilder Eignung												0
Ausbilder Absturzsicherung												0
Ausbilder Atenschutzgeräteträger												0
Ausbilder DMA												0
Ausbilder GW												0
Ausbilder IuK (ELW 2)												0
Ausbilder Maschinisten												0
Ausbilder Sprechfunker												0
Ausbilder TH												0
Ausbilder TH-Wald												0
Ausbilder Tm/Tf												0
Jugendgruppenleiter												0
Führerscheine												
Führerscheinklasse C1 (incl. C)	172	138	65	186	128	82	268	103	214	101	144	1.601
Führerscheinklasse C	116	93	65	181	103	40	234	101	93	83	129	1.238

Bad Münstererfel	Blankenheim	Dahlem	Euskirchen	Heilenthal	Kall	Mechernich	Nettersheim	Schleiden	Weilerswist	Zülpich	Summe
1,7%	2,3%	2,6%	2,6%	3,5%	2,7%	3,8%	2,7%	3,1%	4,6%	2,5%	2,8%
0,3%	0,0%	0,6%	0,6%	0,4%	1,4%	0,8%	1,1%	1,7%	2,0%	1,4%	0,9%
2,5%	1,5%	3,2%	1,5%	2,0%	1,4%	2,3%	1,5%	1,7%	4,0%	1,9%	2,0%
12,1%	8,2%	13,0%	11,3%	12,5%	7,8%	19,8%	14,1%	11,8%	10,6%	15,3%	12,9%
13,5%	15,7%	19,5%	14,3%	20,8%	13,7%	13,1%	17,9%	20,1%	21,2%	12,8%	15,7%
59,3%	60,1%	52,6%	59,3%	53,3%	6,4%	51,4%	54,2%	55,9%	52,3%	54,7%	52,4%
356	343	154	469	255	219	475	262	229	151	360	3273
											0,0%
											0,0%
											0,0%
33,4%	31,2%	38,3%	48,8%	29,0%	26,9%	49,5%	35,5%	49,3%	35,8%	34,2%	38,6%
											0,0%
											0,0%
											0,0%
											0,0%
											0,0%
											0,0%
											0,0%
											0,0%
											0,0%
											0,0%
											0,0%
											0,0%
											0,0%
											0,0%
											0,0%
											0,0%
											0,0%
48,3%	40,2%	42,2%	39,7%	50,2%	37,4%	56,4%	39,3%	93,4%	66,9%	40,0%	48,9%
32,6%	27,1%	42,2%	38,6%	40,4%	18,3%	49,3%	38,5%	40,6%	55,0%	35,8%	37,8%

2022

	Bad Münstereifel	Blankenheim	Dahlem	Euskirchen	Hellenthal	Kall	Mechemich	Nettersheim	Schleiden	Weilerswist	Zülpich	Summe
Tragkraftspritzen												
TS 8/8												0
TS 16/8												0
PFPN 10-1000/1500												0
Summe	0	0	0	0	0	0	0	0	0	0	0	0
Schaum-/Wasserwerfer												
Fahrbar												0
Tragbar												0
Summe	0	0	0	0	0	0	0	0	0	0	0	0
Tauchpumpen												
220 V												0
380 V												0
Summe	0	0	0	0	0	0	0	0	0	0	0	0
Be- und Entlüftungsgeräte												
												0
Sprungretter												
												0
Hydraulische Rettungsgeräte												
												0
Atemschutz												
Preßluftatmer												0
Masken												0
CSA												0
Flaschen 4/200												0
Flaschen 6/300												0
Funk												
D Ortsfeste Sender MRT												0
D Fahrzeugfunkgerät MRT												0
D Handfunkgerät HRT												0
A Ortsfeste Sender 4m												0
A Fahrzeugfunkgerät 4m												0
A Fahrzeugfunkgerät 2m												0
A Handfunkgerät 4m												0
A Handfunkgerät 2m												0
A Meldeempfänger												0
	0%	0%	0%	0%	0%	0%	0%	0%	0%	0%	0%	0%
Teilnehmer Groupalarm												
												0
	0%	0%	0%	0%	0%	0%	0%	0%	0%	0%	0%	0%

2022

	Bad Münsterfeld	Blankenheim	Dahlem	Euskirchen	Hellenthal	Kall	Meschenich	Nettersheim	Schleiden	Weilerswist	Zülpich	Summe
Boote												
Sonstiges Boot	0	0	0	1	1	0	0	0	1	0	1	4
RTB 1	0	0	0	2	0	0	0	0	1	0	0	3
Summe	0	0	0	3	1	0	0	0	2	0	1	7
Einsatzleitfahrzeuge												
ELW 1	1	1	1	5	1	1	5	1	1	1	1	19
ELW 2	0	0	0	1	0	1	0	0	0	0	0	2
KdoW	0	1	0	3	0	1	1	1	1	1	2	11
Summe	1	2	1	9	1	3	6	2	2	2	3	32
Hubrettungsfahrzeuge												
DLK 18	1	0	0	0	0	0	0	0	0	0	0	1
DLK 23	0	0	0	2	0	0	2	0	1	1	1	7
Summe	1	0	0	2	0	0	2	0	1	1	1	8
Löschfahrzeuge												
HLF 20/16	0	0	1	0	0	0	0	2	0	0	0	3
HLF 10 Strasse	0	0	0	1	0	0	0	0	0	0	1	2
HLF 10 Allrad	0	0	0	0	0	0	0	0	0	1	1	2
HLF 20 Strasse	0	0	0	1	0	0	2	0	0	1	0	4
HLF 20 Allrad	0	0	0	2	2	0	4	0	1	2	1	12
LF 8	0	0	0	0	0	0	0	0	0	0	0	0
LF 8/6 Strasse	3	1	1	2	3	0	2	1	0	0	0	13
LF 8/6 Allrad	0	0	0	0	3	0	0	0	2	0	0	5
LF 10/6 Straße	0	0	0	2	1	0	1	0	0	0	0	4
LF 10/6 Allrad	1	0	0	2	0	0	0	0	1	0	0	4
LF 10 Strasse	0	0	0	0	0	0	2	0	0	2	0	4
LF 10 Allrad	0	2	0	0	0	0	1	0	0	0	0	3
LF 16	0	0	0	0	0	0	0	2	0	0	0	2
LF 16/TS	0	2	0	0	1	0	0	0	0	0	0	3
LF 16/12	0	0	0	1	0	0	1	0	0	0	0	2
LF 20/16	0	0	0	0	0	0	2	0	0	0	1	3
LF 20 Strasse	0	1	0	1	0	0	0	0	0	0	0	2
LF 20 Allrad	0	0	0	1	1	0	0	0	0	0	1	3
LF 24	0	0	0	0	0	0	0	0	0	0	0	0
LF 20 KatS	1	0	1	1	0	0	1	0	0	1	0	5
Löschfahrzeug sonstiges	0	1	0	0	0	0	0	0	0	0	0	1
TLF 8/18	1	0	0	0	0	0	0	0	0	0	1	2
TLF 16/24-TR	0	0	0	0	0	1	0	0	1	0	0	2
TLF 16/25	4	3	2	2	4	2	1	1	1	0	1	21
TLF 2000	1	0	0	0	0	0	0	0	0	0	2	3
TLF 3000	0	0	0	0	0	0	0	0	0	1	0	1
TLF 4000	0	0	0	1	0	0	0	0	0	0	0	1
TSF ohne Wasser	1	2	0	0	0	0	0	0	0	0	4	7
TSF-W mit Wasser	6	5	2	6	3	0	1	3	2	0	1	29
MLF (StLF 10/6)	0	0	0	1	0	0	1	1	0	0	5	8
Summe	18	17	7	24	15	6	19	10	8	8	19	151
Rüst- und Gerätewagen												
GW G1	0	0	0	0	0	0	0	1	0	0	1	2
GW G2	0	0	0	1	0	0	0	0	0	0	0	1
GW Öl	0	0	0	0	0	0	1	0	0	0	0	1
GW Messtechnik	0	0	0	1	0	0	0	0	0	0	0	1
GW Transporter	1	1	0	0	0	1	0	1	1	0	0	5
GW L1	0	0	0	1	0	0	1	0	0	0	1	3
GW L2	0	0	1	0	0	0	1	0	0	0	0	2
GW sonstiges	1	0	0	2	1	0	0	0	0	1	1	6
RW	0	1	1	0	0	0	0	0	0	0	0	2
RW 1	1	0	0	0	1	0	0	0	0	1	1	4
RW 2	0	0	0	0	0	1	0	0	0	0	0	1
VRW/VGW	1	0	0	1	0	0	0	0	0	0	0	2
Summe	4	2	2	6	2	2	3	2	1	2	4	30
Sonstige Fahrzeuge												
KFZ Sonstiges	0	0	1	0	0	0	0	0	0	0	0	1
MTW/MTF	4	4	1	6	4	2	2	2	4	4	4	37
SW 2000	0	0	0	0	0	0	0	0	0	0	1	1
WLF Sonstiges	0	0	0	1	0	0	1	0	0	0	0	2
WLF 18	0	0	1	0	0	0	0	0	0	0	0	1
WLF 26 Kran	0	0	0	1	0	0	0	0	0	0	0	1
Gabelstapler	0	0	0	1	0	0	0	0	0	0	0	1
Dekon-LKW P	0	0	0	0	0	0	0	1	0	0	0	1
ABC-ErkKW	0	0	1	0	0	0	0	0	0	0	0	1
PKW Strasse	0	0	0	0	0	0	0	0	1	0	0	1
MZF	0	0	0	0	0	0	1	0	0	0	0	1
Krad	0	0	0	0	0	1	0	1	0	0	0	2
TW	0	0	0	0	0	0	0	0	1	0	0	1
Abrollbehälter	0	0	1	3	0	0	3	0	0	1	0	8
Anhänger	3	3	0	5	1	2	0	3	0	3	1	21
Summe	7	7	4	17	5	5	7	7	4	10	6	79
Summe Fahrzeuge	31	28	14	61	24	16	37	21	18	23	34	307

2022

	Kreis	Bad Münsterfeld	Blankenheim	Dahlem	Euskirchen	Heiltenthal	Kall	Mechernich	Nettersheim	Schleiden	Weilerswist	Zülpich	Summe
IdF Münster													
B IV													0
B III													0
F VI													0
F/B V-II													0
F/B V-I													0
ZF-Aufbau													0
ZF-Basis													0
GF-Basis 1+2													0
HA GF-Aufbau													0
HA GF-Mitarbeiterführung													0
HA GF-Ausbilder													0
HA GF-ABC II													0
F/B Ausbilder													0
S AbstuSi - Ausbilder													0
S Agt - Ausbilder													0
S DMA - Ausbilder													0
S Funk Ausbilder													0
S Gw - Ausbilder													0
S MA - Ausbilder													0
S PSU Ausbilder													0
S TH - Ausbilder													0
S Tm/Tf - Ausbilder													0
F Gw													0
F/B ABC II -Führung													0
F/B Agw													0
F/B BST													0
S ABC-Seminare													0
Seminare sonstige													0
WEB Seminare													0
Summe	0	0	0	0	0	0	0	0	0	0	0	0	0

	Kreis	Bad Münsterfeld	Blankenheim	Dahlem	Euskirchen	Heiltenthal	Kall	Mechernich	Nettersheim	Schleiden	Weilerswist	Zülpich	Summe
Sonstige													
S vdf													0
S AKNZ Ahrweiler													0
S Unfallkasse													0
S Bez.-Reg.													0
ABC-Dekontamination -extern-													0
ABC-Erkunder -extern-													0
Sonstige													0
Summe	0	0	0	0	0	0	0	0	0	0	0	0	0

	Kreis	Bad Münsterfeld	Blankenheim	Dahlem	Euskirchen	Heiltenthal	Kall	Mechernich	Nettersheim	Schleiden	Weilerswist	Zülpich	Summe
Kreisfeuerwehrschule													
ABC - Dekon													0
ABC - Einsatz													0
ABC - Erkunder													0
ABC - Messleitung													0
BSA - Trainerausbildung													0
Fortbildungsseminar													0
Jugendgruppenleiter													0
Jugendfeuerw. Fortb.													0
Truppführer													0
Truppführer - Fortbildung													0
Summe	0	0	0	0	0	0	0	0	0	0	0	0	0

	Kreis	Bad Münsterfeld	Blankenheim	Dahlem	Euskirchen	Heiltenthal	Kall	Mechernich	Nettersheim	Schleiden	Weilerswist	Zülpich	Summe
Stadt / Gemeinde													
Absturzsicherung													0
Atemschutzgeräteträger													0
BSA													0
Drehleitermaschinist													0
Fortbildungsseminar													0
Gerätewart													0
Maschinist													0
Sprechfunker													0
Techn.Hilf. Wald													0
Truppmann Teil 2													0
Truppmann Teil 1													0
Erste Hilfe													0
Erste Hilfe (F)													0
Summe	0	0	0	0	0	0	0	0	0	0	0	0	0

Gesamtsumme	0	0	0	0	0	0	0	0	0	0	0	0	0
--------------------	---	---	---	---	---	---	---	---	---	---	---	---	---

2022

	Bad Müstereifel	Blankenheim	Dahlem	Euskirchen	Helenthal	Kall	Mechernich	Nettersheim	Schleiden	Weilerswist	Zülpich	Summe
--	-----------------	-------------	--------	------------	-----------	------	------------	-------------	-----------	-------------	---------	-------

Brände

Kleinbrände a	4	16	2	69	7	25	29	10	13	64	12	251
Kleinbrände b	14	5	1	53	4	5	31	8	16	42	21	200
Mittelbrände	4	5	1	11	3	0	5	8	7	14	9	67
Großbrände	0	1	0	3	1	2	1	2	1	0	0	11
Summe	22	27	4	136	15	32	66	28	37	120	42	529

Brandstellen

Pflege- und Betreuungsobjekte	1	0	0	1	0	0	0	1	0	9	5	17
Berherbergungsobjekte	0	0	0	1	0	0	1	0	1	0	0	3
Versammlungsobjekte	0	0	0	0	0	0	0	0	1	2	1	4
Unterrichtsobjekte	1	0	0	0	0	0	0	0	0	0	0	1
Hochhausobjekte	0	0	0	0	0	0	0	0	0	0	0	0
Verkaufsobjekte	1	0	0	0	0	0	0	0	0	0	1	2
Verwaltungsobjekte	1	0	0	1	0	0	2	0	0	3	0	7
Ausstellungsobjekte	0	0	0	0	0	0	0	0	0	0	0	0
Garagen	0	0	0	0	0	0	2	1	0	2	1	6
Gewerbeobjekte	0	1	1	7	1	7	3	0	1	11	8	40
Wohngebäude	10	5	1	34	8	10	13	8	14	21	14	138
Landwirtschaftliche Anwesen	2	1	0	1	2	0	6	5	1	4	0	22
Fahrzeuge	0	2	0	19	0	4	7	2	0	26	5	65
Vegetation	4	15	0	38	4	9	26	8	13	18	5	140
Sonderobjekte	0	0	0	0	0	0	0	0	2	8	1	11
Sonstige	2	3	2	34	0	2	6	3	4	16	1	73
Summe	22	27	4	136	15	32	66	28	37	120	42	529

vorbegender Brandschutz

Brandschau	22	2	1	61	0	24	48	7	48	0	12	225
Brandschutzerziehung												0
Brandsicherheitswachen	16	0	8	84	11	9	27	10	13	2	33	213
Summe	38	2	9	145	11	33	75	17	61	2	45	438

Fehlalarmierungen

blinde Alarmer	18	0	4	115	0	0	12	5	23	6	30	213
blinde Alarmer (Rauchmelder)	4	0	0	13	0	1	6	1	4	8	3	40
böswillige Alarmer	1	0	1	14	0	0	16	0	9	0	6	47
durch Brandmeldeanl.	26	11	1	58	3	18	11	5	25	8	4	170
Summe	49	11	6	200	3	19	45	11	61	22	43	470

	Bad Müstereifel	Blankenheim	Dahlem	Euskirchen	Helenthal	Kall	Mechernich	Nettersheim	Schleiden	Weilerswist	Zülpich	Summe
--	-----------------	-------------	--------	------------	-----------	------	------------	-------------	-----------	-------------	---------	-------

techn. Hilfeleistungen

Betriebsunfälle	0	0	0	0	0	0	0	0	0	4	1	5
Einstürze von baulichen Anlagen	0	0	1	0	1	0	0	0	0	0	0	2
Verkehrsunfälle und-störungen	16	24	10	93	5	19	49	24	29	30	31	330
Wasser- und Sturmschäden	59	9	12	81	11	16	39	7	30	11	25	300
A - Einsätze	0	0	1	1	2	0	0	0	0	0	0	4
B - Einsätze	0	0	0	0	0	0	0	0	0	0	0	0
Gasausströmungen	0	0	0	1	0	1	0	0	0	0	0	2
Gasfreisetzung	1	0	0	4	0	0	4	2	0	1	4	16
Gefahrteinsätze	0	1	0	0	0	0	4	0	1	1	4	11
Gefahrstoffeinsätze	0	0	0	10	0	1	0	1	1	0	3	16
Ölunfälle	1	0	0	3	0	2	8	4	6	2	1	27
Ölspureneinsätze	39	18	11	101	9	20	62	30	37	35	52	414
Menschen in Notlage	34	9	4	69	13	8	21	4	12	20	24	218
Tiere in Notlage	1	0	0	30	0	3	12	4	4	6	5	65
Gefahr durch Tiere (Insekten)	0	0	0	1	0	1	0	0	0	0	0	2
Sonstige	4	5	5	21	7	6	33	4	3	0	18	106
Summe	155	66	44	415	48	77	232	80	123	110	168	1518

überörtliche Hilfeleistung

Brandbekämpfung	0	0	3	5	3	1	5	0	8	1	3	29
Technische Hilfeleistung	12	0	2	2	0	0	2	4	0	2	3	27
Summe	12	0	5	7	3	1	7	4	8	3	6	56

sonstige Einsätze

	13	0	4	46	6	10	16	4	5	9	2	115
--	----	---	---	----	---	----	----	---	---	---	---	-----

Einsätze gesamt

	311	133	76	1085	101	204	507	172	332	386	348	3126
--	-----	-----	----	------	-----	-----	-----	-----	-----	-----	-----	------

gerettete Personen

Brandbekämpfung	0	1	0	20	3	0	22	6	2	4	8	66
Technische Hilfeleistung	6	18	0	79	0	24	30	28	9	4	35	233
Summe	6	19	0	99	3	24	52	34	11	8	43	299

geborgene Personen

Brandbekämpfung	0	0	0	0	0	0	1	0	0	0	1	2
Technische Hilfeleistung	3	0	0	8	0	3	1	3	1	0	2	21
Summe	3	0	0	8	0	3	2	3	1	0	3	23

verletzte Feuerwehrmitglieder

Einsätze	2	2	0	6	7	0	1	0	0	2	7	27
Sonstige	0	2	1	1	0	0	10	1	1	0	0	16
Summe	2	4	1	7	7	0	11	1	1	2	7	43

